



COOPERATIVA MULTIACTIVA DE APOORTE Y CREDITO - COOPERAMOS
ESTADO DE RESULTADOS COMPARATIVO ACUMULADO PARTICIPACION INGRESOS Y GASTOS
Por los años terminados en diciembre 31 de 2012 y 2011
Cifras Expresadas en Pesos Colombianos


INGRESOS	NOTA	DICIEMBRE-31-12	DICIEMBRE-31-11	VAR. ABSOL.
INGRESOS OPERACIONALES DIRECTOS	17	724,954,377	561,975,040	162,979,337
Intereses de Cartera		528,179,656	368,403,639	159,776,017
Rendimiento Inversiones		163,233,931	164,174,527	(940,596)
Correccion Monetaria (Cartera Hipotecaria)		27,532,301	29,178,974	(1,646,673)
Ctros Ingresos de Servicio de Crédito		6,008,489	217,900	5,790,589
GASTOS OPERACIONALES DIRECTOS	18	13,011,019	10,401,904	2,609,115
Comisiones Bancarias		3,268,266	2,832,931	435,335
Gravamen Bancario		9,073,388	7,568,973	1,504,415
Otros Gastos		669,364	0	669,364
RESULTADO OPERACIONAL DIRECTO		711,943,358	551,573,136	160,370,222
OTROS INGRESOS OPERACIONALES	19	109,184,164	131,352,197	(22,168,033)
Recuperaciones-Reintegro provisión cartera		52,130,034	94,013,837	(41,883,803)
Otros Ingresos		57,054,130	37,338,360	19,715,770
OTROS GASTOS OPERACIONALES	20	1,140,100,313	1,028,700,969	111,399,344
Gastos de Personal		548,788,847	518,473,044	30,315,803
Gastos Generales		591,311,466	510,227,925	81,083,541
RESULTADO OPERACIONAL ANTES DE PROVISIONES		-318,972,791	-345,775,636	26,802,846
PROVISIONES	21	126,831,178	62,488,044	64,343,134
Cartera		28,759,723	1,420,544	27,339,179
Propiedad Planta y Equipo y Bienes Rec. en Dació		25,624,400	1,067,500	24,556,900
Otras Provisiones		72,447,055	60,000,000	12,447,055
RESULTADO OPERACIONAL NETO		-445,803,969	-408,263,680	(37,540,289)
INGRESOS NO OPERACIONALES	22	542,336,528	575,557,775	(33,221,247)
Utilidad venta activos-arriendos		340,134,297	364,765,417	(24,631,120)
Recuperación de Cartera Castigada		191,092,116	182,175,430	8,916,686
Dividendos participaciones y excedentes		9,269,810	13,782,550	(4,512,741)
Diversos		1,840,306	11,800,882	(9,960,576)
Reintegro Provisión de Inversiones		0	3,033,496	(3,033,496)
GASTOS NO OPERACIONALES	23	1,072,207	60,191,635	(59,119,428)
Gastos por Condonaciones		0	56,545,252	(56,545,252)
Otros gastos no Operacionales		1,072,207	3,646,383	(2,574,176)
RESULTADO NETO NO OPERACIONAL		541,264,321	515,366,141	25,898,181
UTILIDAD (PÉRDIDA) EJERCICIO		95,460,352	107,102,460	(11,642,108)



ANGELA S. PARRA ARISTIZABAL
Gerente



MARTHA CECILIA TORO T.
Revisora Fiscal T.P 9357-T
(Ver dictamen adjunto)



FLOR ÁNYELA RENGIFO RAMÍREZ
Contador General T.P 63901-T